




OFFICE




1. DESK




2. OFFICE CHAIR




3. NOTEBOOK



4. TELEPHONE



5. PRINTER



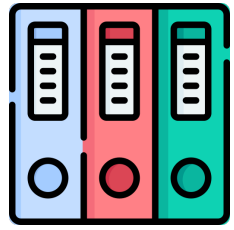
6. WORKPLACE




7. BOOK



8. BINDER



9. COPY MACHINE




10. STICKY NOTES




11. LAPTOP



12. DESKTOP COMPUTER



13. SCHEDULE



14. USB FLASH DRIVE



15. EMAIL



MIRA EL VIDEO QUE CORRESPONDE A ESTA LECCIÓN:



DESCARGA EL AUDIO Y ESTA GUÍA DE ESTUDIO:



DERECHOS DE USO:

Queda prohibido vender o hacer uso comercial de cualquier parte del material y videos encontrados en el canal de YouTube y sitio web de: Inglés Paso a Paso con Lucie / Cursos de Inglés ATS.

No se puede alterar ninguna parte de este material para venderlo o usarlo como parte de un curso en línea o presencial, editarlo, cargarlo a redes sociales, o hacer cualquier otro uso que no esté autorizado por escrito.

GRAPHIC CREDITS



Bubbly Borders and more!