




CLASSROOM OBJECTS

PART I




1. pen



2. pencil



3. eraser



4. scissors



5. sharpener



6. crayon



7. marker







8. paint



9. glue



10. ruler



Haz clic AQUÍ para las instrucciones de cómo usar esta guía de estudio.



DERECHOS DE USO:

Queda prohibido vender o hacer uso comercial de cualquier parte del material y videos encontrados en el canal de YouTube y sitio web de: Inglés Paso a Paso con Lucie / Cursos de Inglés ATS. No se puede alterar ninguna parte de este material para venderlo, editarlo, cargarlo a redes sociales, o hacer cualquier otro uso que no esté autorizado por escrito.

GRAPHIC CREDITS

